

[Ibérica de Iluminación]

WWW.IBERICADEILUMINACION.ES

WWW.IBERIANLEDGROUP.COM

Foco Proyector LED 100W | MAXLITE | 3CCT
Driver SOSEN | IP65 160Lm/W | 5 Años Garantía



INFORMACIÓN DEL PRODUCTO

El Foco Proyector LED profesional MAXLITE está diseñado para ofrecer la máxima versatilidad, eficiencia y durabilidad en proyectos de iluminación arquitectónica, industrial y urbana. Su diseño modular y su tecnología avanzada lo convierten en una solución premium para entornos exigentes, donde la precisión de la luz y la resistencia a las condiciones ambientales son esenciales.

Potencia adaptable

Gracias a su sistema de ajuste mediante DIP switch, el proyector permite seleccionar entre 50W, 80W o 100W en un único equipo, optimizando el consumo energético y adaptándose a cada necesidad de iluminación sin cambiar el hardware.

Control de temperatura de color

Integra tecnología 3CCT que permite escoger entre 3000K, 4000K o 6500K, brindando la flexibilidad de ajustar la tonalidad de la luz para crear atmósferas cálidas, neutras o frías según el tipo de proyecto.

**Foco Proyector LED 100W | MAXLITE | 3CCT Driver SOSEN | IP65 160Lm/W |
5 Años Garantía**

REFERENCIA: FL100W-CCT-91369

Potencia nominal: 100w

Tensión Nominal: 220-240V

Temperatura de Luz: 3CCT SELECT 3000K-4000K-
6500K

CRI - Índice Reproducción Cromática: +80

Luminosidad-Lm: 14000 Lm

Tipo de LEDs: SMD 2835

Angulo de Apertura (º): 60º / 90º / 120º

Eficacia Diodo LED (Lm/W): 160 Lm/w

Eficacia luminosa (Lm/W): 135Lm/W

Certificados: CE, CMIM, RoHS

Grado de IP: IP65-Exterior

Vida Estimada Diodo LED (H): 50.000

Factor de Potencia (PF): 0.97

Frecuencia de Trabajo (Hz): 50/60Hz

Rango Temperatura (ºC): -20ºC ~ +55ºC

Ciclos de Encendidos: 100.000

Tiempo de Arranque (s): 0,2s

Material de Construcción: Aluminio +Cristal

Protección impacto (IK): IK08

Driver incluido: SOSEN DRIVER

Información Adicional: Adjustable Power 100W,
80W, 50W

Información Adicional: Surge protector 6KV

Medidas (mm): 383x293x61mm

Clase Energética (2023 - UE-2019/2015): E

Garantía años: 5



SELECTOR POWER
&
SELECTABLE LIGHT


FLASH
CONNECTOR




ANTI-CONDENSATION
VALVE




BEAM ANGLE
60/90/120°



60°



90°



120°

ALUMINIUM
100%

GLASS
High hardness