

[Ibérica de Iluminación]

WWW.IBERICADEILUMINACION.ES

WWW.IBERIANLEDGROUP.COM

Luz Emergencia LED 4W + Kit Techo + Opción Luz Permanente - IP65

220-240V

IP65-Exterior

3 AÑOS GARANTIA

INFORMACIÓN DEL PRODUCTO

Luz de Emergencia LED IP65 con Auto Test y Kit de Techo: garantiza iluminación confiable en situaciones críticas. Dispone de modo luz permanente y modo emergencia, ofrece una luz brillante de 6500K y 415 lúmenes gracias a su tecnología SMD2835. Su batería recargable de 7.4V y 1500mAh asegura una autonomía ideal. Con su protección IP65, asegura su uso tanto en interiores como exteriores. Fácil de instalar y altamente eficiente, es la solución perfecta para hogares, oficinas y comercios. ¡Seguridad y rendimiento en un solo producto!

Instrucciones de instalación:

- La instalación sólo por personas con conocimientos técnicos y la experiencia electro.
- Utilice un cable que es adecuado para uso al aire libre (si está montado fuera).
- No utilice un regulador para funcionar esta luminaria
- Asegúrese de que la fuente de alimentación principal está apagado.
- Haga dos agujeros a la altura deseada, donde el accesorio del LED debe hang. Use los dos puntos designados desde el aparato como el espaciamento entre los agujeros.
- Conectar la luminaria a la red eléctrica con el bloque de terminales en el interior del luminaria.
- Girar la pieza giratoria para fijar el cable.
- Fijar la luminaria a la position. Use adecuados los anillos de goma redondas en torno los tornillos de la parte interna del aparato para que sea resistente al agua.
- Active la fuente de alimentación.

Luz Emergencia LED 4W + Kit Techo + Opción Luz Permanente - IP65

REFERENCIA: EM415LM-6K

Potencia nominal: 4W

Tensión Nominal: 220–240V

Temperatura de Luz: 6000K

CRI - Índice Reproducción Cromática: 75

Clase Energética (2021-UE-2019/2015): A+

Tipo de LEDs: 50 SMD 2835

Angulo de Apertura (°): 120°

Eficacia Diodo LED (Lm/W): 120Lm/W

Eficacia luminosa (Lm/W): 101Lm/W

Certificados: CE - ROHS - TÜV

Grado de IP: IP65-Exterior

Vida Estimada Diodo LED (H): 30.000

Medidas (mm): 29012590mm

Frecuencia de Trabajo (Hz): 50/60Hz

Rango Temperatura (°C): -20°C ~ +55°C

Ciclos de Encendidos: 100.000

Tiempo de Arranque (s): 0,2s



Corte de Techo (mm): 245*85mm

Tiempo descarga (h): 3H

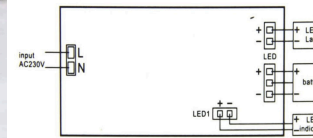
Protección impacto (IK): IK10



IP65



Installation



4W 6000K
220-240V-50/60Hz
IP65
Emergency luminous flux 415lm
XtA180

Replacement battery information
ICR 18650-1800mAh
Li-ion 45 C 7.4V 1800MAH
The lamp is non-replaceable
05AH

